

車 型	豪華版	御尊版	GT Line 2WD	GT Line AWD
全長 (mm)			4,480	
全寬 (mm)			1,855	
全高 (mm)			1,645 - 1,655	
軸距 (mm)			2,670	
前輪距 (mm)	1,613			1,609
後輪距 (mm)	1,625			1,620
最小迴轉半徑 (m)			5.3	
行李箱容量 (l)			491	
車重 (kg)	1,588	1,641	1,695	1,755
<b>引擎</b>				
引擎汽門	直列式4汽缸 / 16 VALVE			
排氣量 (c.c.)	1,995			
缸徑 x 衝程 (mm)	84 x 90			
壓縮比	16.0 : 1			
最大馬力 (ps/rpm)	185 / 4,000			
最大扭力 (kg-m/rpm)	41 / 1,750~2,750			
油箱容量 (L)	62			
燃料系統	CRDi 共軌直噴系統			
燃料種類	柴油			
點火方式	壓縮點火			
平均油耗測試值 (km/L)	14.7 km/L	14.7 km/L	14.6 km/L	13.9 Km/L
油耗測試方式	歐盟 1999/100/EC 指令及其後續修正指令			
年油耗量 (L)	1,020	1,020	1,027	1,079
能源效率等級 (1,800cc 至 2,400cc)	1	1	1	1
<b>系統結構</b>				
變速系統	6 速手自排系統			
傳動系統	2WD	2WD	2WD	AWD
懸吊系統	(前) 麥花臣式 / (後) 多連桿式			
轉向系統	MDPS 車速感應式電子輔助方向盤			
煞車系統	前通風碟 / 後實心碟式煞車			
輪胎	225 / 60 R 17 輪胎	225 / 55 R 18 輪胎	245 / 45 R 19 輪胎	
備胎	135 / 90 D 17 輪胎			
<b>主動性安全</b>				
ABS 電子式防鎖死煞車系統	●	●	●	●
BAS 煞車力道輔助系統	●	●	●	●
TPMS 胎壓偵測系統	●	●	●	●
HAC 上坡起步輔助系統	●	●	●	●
DBC 下坡煞車輔助系統	●	●	●	●
ECS 電子車身穩定控制系統	●	●	●	●
VSM 車身穩定管理控制系統 (附方向盤轉向修正功能)	●	●	●	●
ATCC 彎道循跡控制系統	-	-	-	●
BSD 盲點偵測警示系統	-	-	●	●
RCTA 後方車側交通警示系統	-	-	●	●
EPB 電子手煞車	-	-	●	●
Auto Hold 自動駐車系統	-	-	●	●
四眼式後倒車雷達輔助系統	●	●	●	●
後門兒童安全鎖	●	●	●	●
晶片防盜系統	●	●	●	●
<b>被動性安全</b>				
雙前座 SRS 輔助氣囊	●	●	●	●
雙前座 SRS 側邊輔助氣囊	●	●	●	●
雙側邊簾幕式 SRS 輔助氣囊	●	●	●	●
駕駛座安全帶未繫警示系統	●	●	●	●
全車 ELR 三點式安全帶 (含前座高度可調/自動預縮)	●	●	●	●
ISO-FIX 兒童安全座椅固定裝置	●	●	●	●
AHSS 全車剛性結構強化設計	●	●	●	●
<b>外觀</b>				
KIA 全新虎式造型鍍鉻水箱護罩	●	●	● (運動版)	● (運動版)
霧銀運動化下護板	-	-	●	●
鍍鉻車門把手/車窗飾條	-	●	● (鍍面鍍鉻處理)	● (鍍面鍍鉻處理)
全新車身減震降噪結構設計	●	●	●	●
車頂行李架	-	●	●	●
燻黑式乘客 / 尾門玻璃窗	●	●	●	●
全景式天窗	-	-	●	●
車身同色後視鏡	●	●	●	●
電動收折外後視鏡	●	●	●	●
電動調整外後視鏡 (附LED轉向指示燈)	●	●	●	●
HID 頭燈 (水平自動調整功能)	-	-	-	●
頭燈清洗器	-	-	-	●
投射式頭燈 (水平手動調整功能)	●	●	●	-
頭燈延遲照明	-	●	●	●
光感應自動啟閉頭燈	-	●	●	●
高亮度 LED 第三煞車燈	●	●	●	●
LED 尾燈	-	-	●	●
前霧燈	●	●	● (LED矩陣型)	● (LED矩陣型)
後霧燈	●	●	●	●
日行燈	●	● (LED冰鑽型)	● (LED冰鑽型)	● (LED冰鑽型)
前擋可調間歇式雨刷+噴水功能	●	●	-	-
雨滴感應式雨刷	-	●	●	●
後擋玻璃間歇式雨刷+噴水功能	●	●	●	●
後擋玻璃電熱除霧	●	●	●	●

註：1. 本規格配備以實車為準。本公司保留產品相關規格變更或停用之權利。  
 2. 本型錄所標示之油耗測試值均係在不受外界天候及路況的影響、控制溫度及溼度的實驗室，並依規定的行車型態於車體動力計上行駛測得之客觀油耗測試值。  
 3. 油耗值係依歐盟 (1999/100/EC 指令及其後續修正指令) 測試方法所測得之結果。  
 4. 實際於道路上行駛時，因受天候、路況、塞車、使用車上空調系統等因素影響，實際油耗值一般會低於本型錄所標示之測試值。  
 5. 無線手機充電功能限定特定手機機型，詳情請洽Kia經銷商。



# All-New SPORTAGE

## 規格配備表

www.kia.com.tw  
0800-868-995

車 型	豪華版	御尊版	GT Line 2WD	GT Line AWD
<b>內裝</b>				
Push Start & Smart Entry 智慧感應啟動系統	-	●	●	●
LCD 智慧型旅程電腦儀錶	● (3.5吋雙色)	● (3.5吋雙色)	● (3.5吋雙色)	● (4.2吋全彩)
皮質包覆方向盤	●	●	●	●
皮質包覆排檔桿	●	●	●	●
D-cut 跑車化平底方向盤	-	-	●	●
方向盤換檔撥片	-	-	●	●
四向可調式電子動力多功能方向盤	●	●	●	●
Drive Mode 可變行車駕駛系統 (節能 / 一般 / 運動)	●	●	●	●
定速巡航系統	●	●	●	●
AWD LOCK 功能	-	-	-	●
無線手機充電 (註5)	-	-	-	●
四門電動窗 (駕駛座附One Touch及自動感應防夾功能)	●	●	●	●
前後12V電源插座(前2 / 後1)	●	●	●	●
電動感應式車尾門	-	-	-	●
速控上鎖自動門鎖系統	●	●	●	●
中控台置物盒	●	●	●	●
前座置杯架	●	●	●	●
前扶手座下置物盒	●	●	●	●
前座太陽眼鏡盒	●	●	●	●
雙前座遮陽板(附照明)	●	●	●	●
前後座室內燈	●	●	● (LED)	● (LED)
行李廂照明燈	●	●	● (LED)	● (LED)
自動防眩後照鏡	-	●	●	●
鋼琴烤漆中控台飾板/扶手飾板	-	●	●	●
歐系簡約霧黑處理中控台飾板/扶手飾板	●	-	-	-
跑車化煞車/油門踏板	-	-	●	●
SPORTAGE專屬迎賓踏板	-	●	●	●
行李廂遮物隔板	●	●	●	●
兩段可調式行李箱底板	●	●	●	●
行李固定網	-	-	-	●
<b>座椅</b>				
人體工學皮質座椅	● (透氣式)	● (透氣式)	● (運動化專屬)	● (運動化專屬)
10向電動可調式駕駛座椅 (含電動腰靠)	-	-	●	●
8向電動可調式副駕駛座椅	-	-	●	●
高低可調式駕駛座椅 (含電動腰靠)	●	●	-	-
前座椅背地圖袋	●	●	●	●
7段人因工學可調式後座椅	●	●	●	●
6:4分離式座椅	●	●	●	●
全車分離可調式頭枕	●	●	●	●
後座置杯架	●	●	●	●
<b>空調音響</b>				
多媒體影音系統 (支援CD / MP3 / 藍芽)	●	●	●	●
8吋觸控影音娛樂系統	選配	●	●	●
USB (前 / 後座)	●	●	●	●
AUX (前座)	●	●	●	●
6支高傳真喇叭立體環繞音效	●	●	●	●
雙區自動恆溫空調系統	-	●	●	●
後座出風口	●	●	●	●
前擋風玻璃自動除霧	-	●	●	●

## 車色



星鑽白



珍珠白\*



峻岩銀

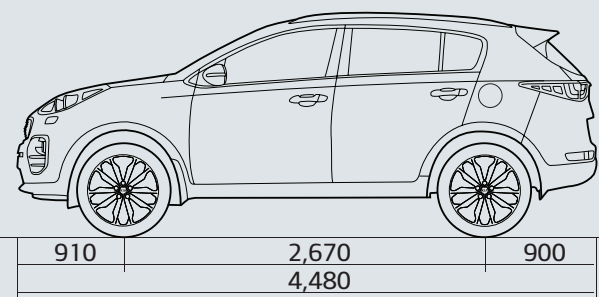




摯烈紅



水星藍

## 尺寸



\*部分功能與配備非標準配備，實際規格配備以實車為準，詳情請洽Kia經銷商。  
\*特殊車色珍珠白需加價一萬元。



The Power to Surprise